

[Главная](#) > Швейцарский экспорт: фармацевтика в плюсе, часовщики в минусе

## Швейцарский экспорт: фармацевтика в плюсе, часовщики в минусе|Les exportations suisses augmentent pour la pharma, diminuent pour le secteur horloger

Автор: Татьяна Гирко, Берн, 31. 01. 2017.



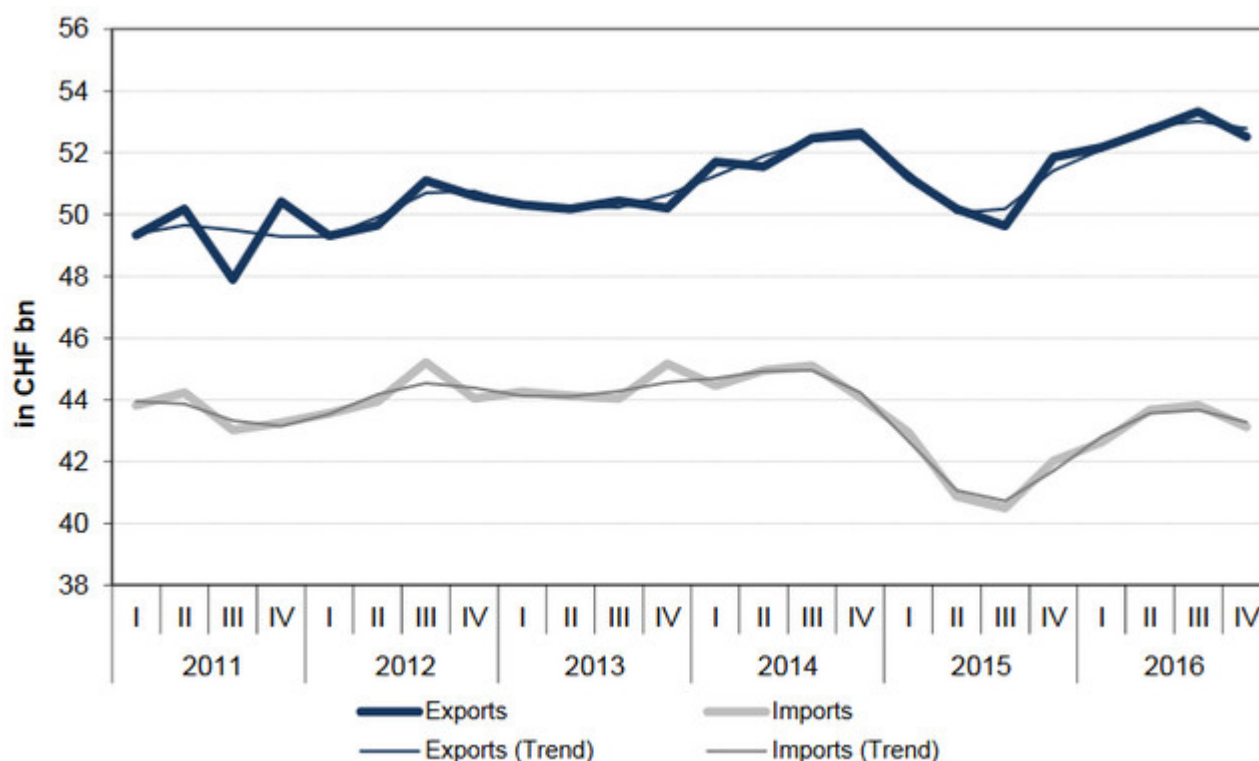
(© Keystone)

После прошлогоднего спада внешняя торговля Швейцарии вернулась на путь роста благодаря химической и фармацевтической продукции.]

Après avoir faibli l'année précédente, le commerce extérieur suisse a retrouvé le chemin de la

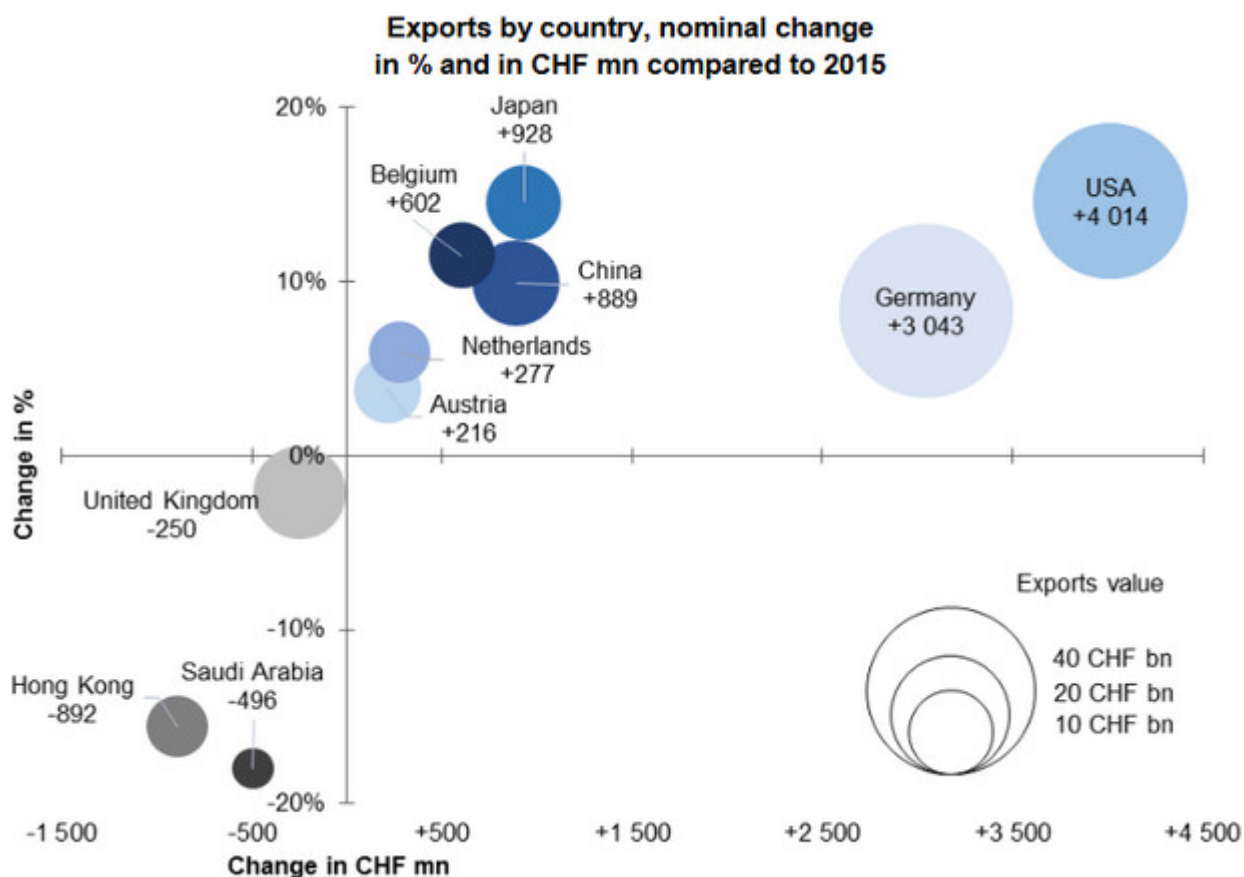
croissance, poussé par les produits chimiques et pharmaceutiques.

Федеральная таможенная администрация (AFD), представившая на прошлой неделе данные о результатах внешней торговли за прошлый год, настроена оптимистично: ее пресс-релиз озаглавлен «Рекордный экспорт в 2016 году». В денежном выражении объем швейцарского экспорта достиг 210,7 млрд франков, что на 3,8% больше [прошлогодней цифры](#) (но на 0,8% меньше ее в реальном выражении, то есть с поправкой на изменение цен). Объем импорта тоже вырос до 173,2 млрд франков, что на 4,1% больше по сравнению с 2015-м (+1,2% в реальном выражении). Положительное сальдо торгового баланса тоже бьет рекорды, достигая 37,5 млрд франков.



*Швейцарский экспорт и импорт за последние 5 лет (© AFD)*

Рост **экспорта** обеспечила, в первую очередь, **химическая и фармацевтическая** промышленность, на долю которой приходится более 40% общего объема продаж товаров за границу. В 2016 году Швейцария экспортировала соответствующей продукции на 94,3 млрд франков (+11,4% в номинальном / +1,8% в реальном выражении), поставив еще один рекорд. Из этой суммы 39,4 млрд франков приходится на медикаменты, а еще 25,7 млрд франков – на иммунологические препараты. Добавим, что на проходившем недавно в Давосе [Всемирном экономическом форуме](#) 22 компании, работающие в сфере биофармацевтики, договорились объединить усилия в борьбе с неинфекционными заболеваниями, объявив о запуске программы Access Accelerated, предназначенной для стран с невысоким уровнем доходов населения. А несколько дней назад стало известно о [приобретении](#) американской компанией Johnson & Johnson базельской фармацевтической группы Actelion. Сообщается, что этот шаг позволит Johnson & Johnson расширить свою деятельность в сфере разработки новых препаратов.



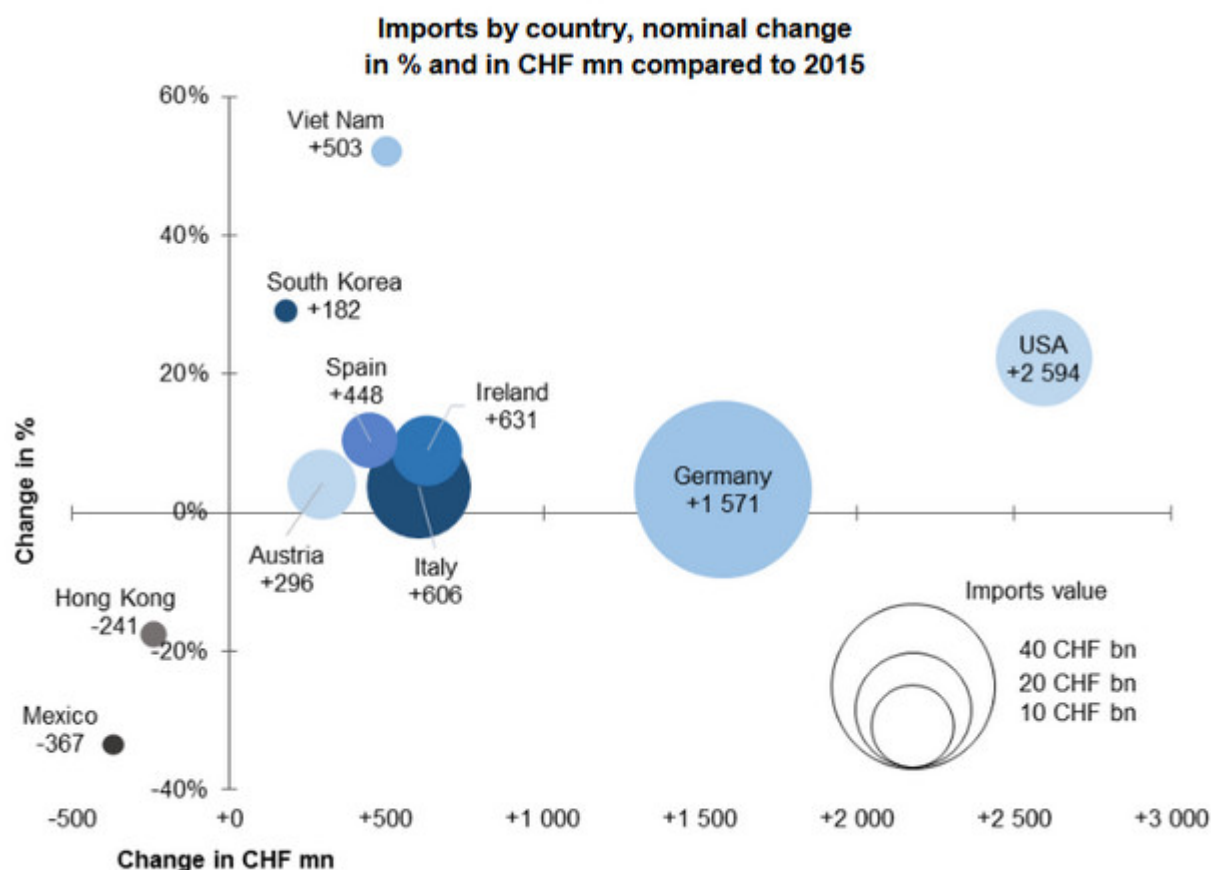
Экспорт по странам: объем и изменения по сравнению с 2015-м (© AFD)

Традиционные второй и третий номера швейцарского экспорта – **машиностроение и электроника**, а также **часовая промышленность** – не принимали участия в этом празднике рекордов, констатирует AFD. Причем если машиностроению и электронике в принципе удалось сохранить статус-кво (31 млрд франков, 0%/-1,3%), то часовщикам остается лишь в очередной раз зафиксировать спад (19,4 млрд франков, -9,9%/-15,3%).

Изменится ли ситуация в 2017 году? Участники [проходившего](#) недавно в Женеве Международного салона высокого часового искусства (SIHH) очень на это рассчитывают. По данным информагентства ATS, швейцарские производители надеются на оживление азиатского, американского и швейцарского рынков, причем некоторые из них связывают надежды с президентством Дональда Трампа, приход к власти которого «снимет напряжение американских миллиардеров относительно налогового давления».

**США и Евросоюз** (в частности, Германия и другие соседи) остаются основными торговыми партнерами Конфедерации. На долю Соединенных Штатов в общем объеме экспорта 2016 года пришлось 31,5 млрд франков (+14,6%), **Германии** – 39,7 млрд франков (+8,3%), **Франции** – 14 млрд франков (+0,8%) и **Италии** – 12,7 млрд франков (-0,9%). Как и южная соседка Швейцарии по другую сторону Альп, объявившая о выходе из Евросоюза в прошлом году **Великобритания** снижает обороты – 11,4 млрд франков (-2,1%). В числе других партнеров Конфедерации, удостоившихся отдельного упоминания в этом разделе, – завоевавшие новые позиции и поставившие рекорды Япония (+928 млн франков) и Китай (+889 млн франков). Объемы экспорта в Гонконг и Саудовскую Аравию, напротив, сократились. Экспорт в **Россию**

уменьшился на 6,9%, а импорт вырос на 14,2%, хотя речь идет о небольших цифрах, не упоминающихся в тексте коммюнике.



*Импорт по странам: объем и изменения по сравнению с 2015-м (© AFD)*

Рост **импорта** обеспечили **транспортные средства** (+12,9%), а также продукция **химической и фармацевтической промышленности** (+12,5%). Сокращение цифр в **энергетическом секторе** (-20,7% в номинальном и -2% в реальном выражении) объясняется, в первую очередь, снижением цен, отмечает AFD. Среди основных импортеров особо отмечены **Северная Америка** (в частности, США, +22%), откуда в Швейцарию в 2016 году шли поставки фармацевтической продукции и самолетов, и **Евросоюз** (+3%), где на 1,6 млрд франков выросли – впервые за пять лет – показатели Германии. Китайский импорт впервые с 2002 года переживает спад.



## Добавить комментарий

Пожалуйста, [войдите](#) или [зарегистрируйтесь](#) , чтобы отправить комментарий