


Зарплата минус налоги и отчисления - что остается? | Le salaire moins les impôts et les cotisations, qu'est-ce qu'il vous reste?

Auteur: Татьяна Гирко, [Берн-Париж](#), 19.04.2017.

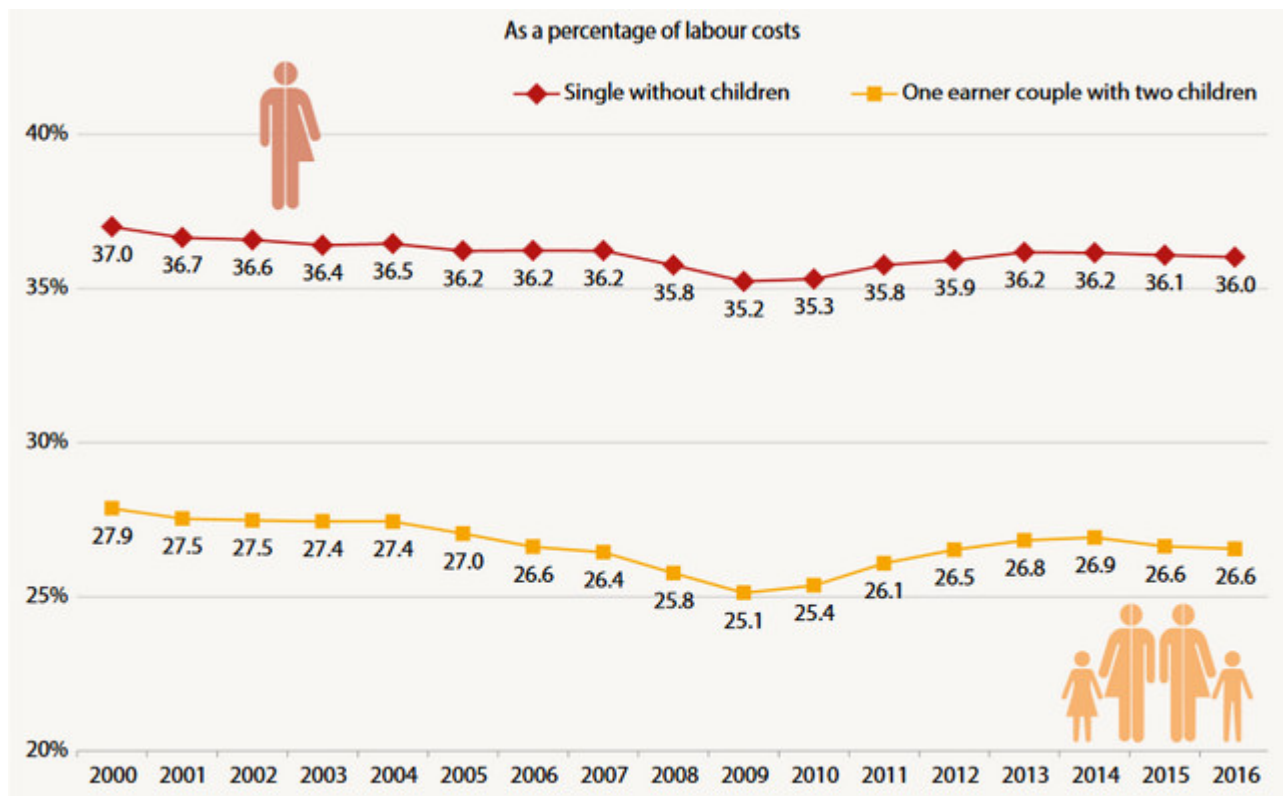


Заплати налоги и спи спокойно! (© Keystone)

В Швейцарии средний размер налогового бремени составляет 21,8%, что выводит ее на 32 место в списке из 35 стран-участниц Организации экономического сотрудничества и развития (ОЭСР), недавно опубликовавшей исследование на эту тему. Бельгия, где одинокие бездетные работники недосчитываются 54% зарплаты, возглавляет рейтинг.

|
 La charge fiscale moyenne est de 21,8% en Suisse. Elle occupe la 32e place dans la liste des 35 pays de l'Organisation de coopération et de développement économiques (OCDE), qui a récemment publié une étude sur ce sujet. La Belgique est en tête avec 54% prélevés sur le salaire des travailleurs célibataires sans enfants.
 Le salaire moins les impôts et les cotisations, qu'est-ce qu'il vous reste?

Сумма, указанная в трудовом договоре, и доход, который в реальности остается в распоряжении работника, могут заметно отличаться. Чтобы понять, на какие средства можно рассчитывать, из «грязной» зарплаты нужно вычесть налоги и обязательные сборы (в некоторых случаях их платит работодатель, но в Швейцарии, как правило, сумма социальных отчислений распределяется поровну между двумя сторонами трудового договора). Таким образом, расходы на оплату труда компании и «чистый» доход ее сотрудников отличаются на сумму средств, которые направляются в бюджет государства, пенсионных и других социальных фондов. Тяжесть этого бремени и рассчитывает Организация экономического сотрудничества и развития, принимая также во внимание [семейные льготы](#), порой заметно облегчающие налоговую нагрузку для работающих родителей с детьми.



Средняя налоговая нагрузка по странам ОЭСР в зависимости от категории налогоплательщика (© OCDE)

Начиная с 2013 года (Наша Газета.ch [рассказывала](#) подробнее о том исследовании), средняя величина налоговой нагрузки постепенно снижается, отмечает ОЭСР. В числе «хороших учеников» фигурируют Бельгия и Австрия, реформировавшие действующую систему, что позволило им сократить налоговую нагрузку больше, чем на один процентный пункт. Несмотря на это, Бельгия пока возглавляет список стран с самым тяжким бременем: зарплата «на бумаге» бездетного одинокого работника здесь уменьшится приблизительно на 54% к тому моменту, как переключается в его кошелек. Следует отметить, что в исследовании ОЭСР речь идет о среднем уровне оплаты труда в каждой стране по отдельности, а налоговая ставка может

варьироваться в зависимости от размера дохода.

Country	Average tax wedge - single person, % 2016	Income tax - single person, % 2016	Employee SSC - single person, % 2016
Belgium	54	20.8	10.9
Germany	49.4	15.9	17.3
Hungary	48.2	11.7	14.4
France	48.1	10.8	10.5
Italy	47.8	16.4	7.2
Austria	47.1	10.8	13.9
Finland	43.8	17.9	7.1
Czech Republic	43	9.4	8.2
Sweden	42.8	13.6	5.3
Slovenia	42.7	9.8	19
Latvia	42.6	15	8.5
Portugal	41.5	13.4	8.9
Slovak Republic	41.5	7.5	10.2
Greece	40.2	7.7	12.6
Spain	39.5	11.6	4.9

15 стран с самой высокой нагрузкой для одинокого бездетного налогоплательщика (©OCDE)

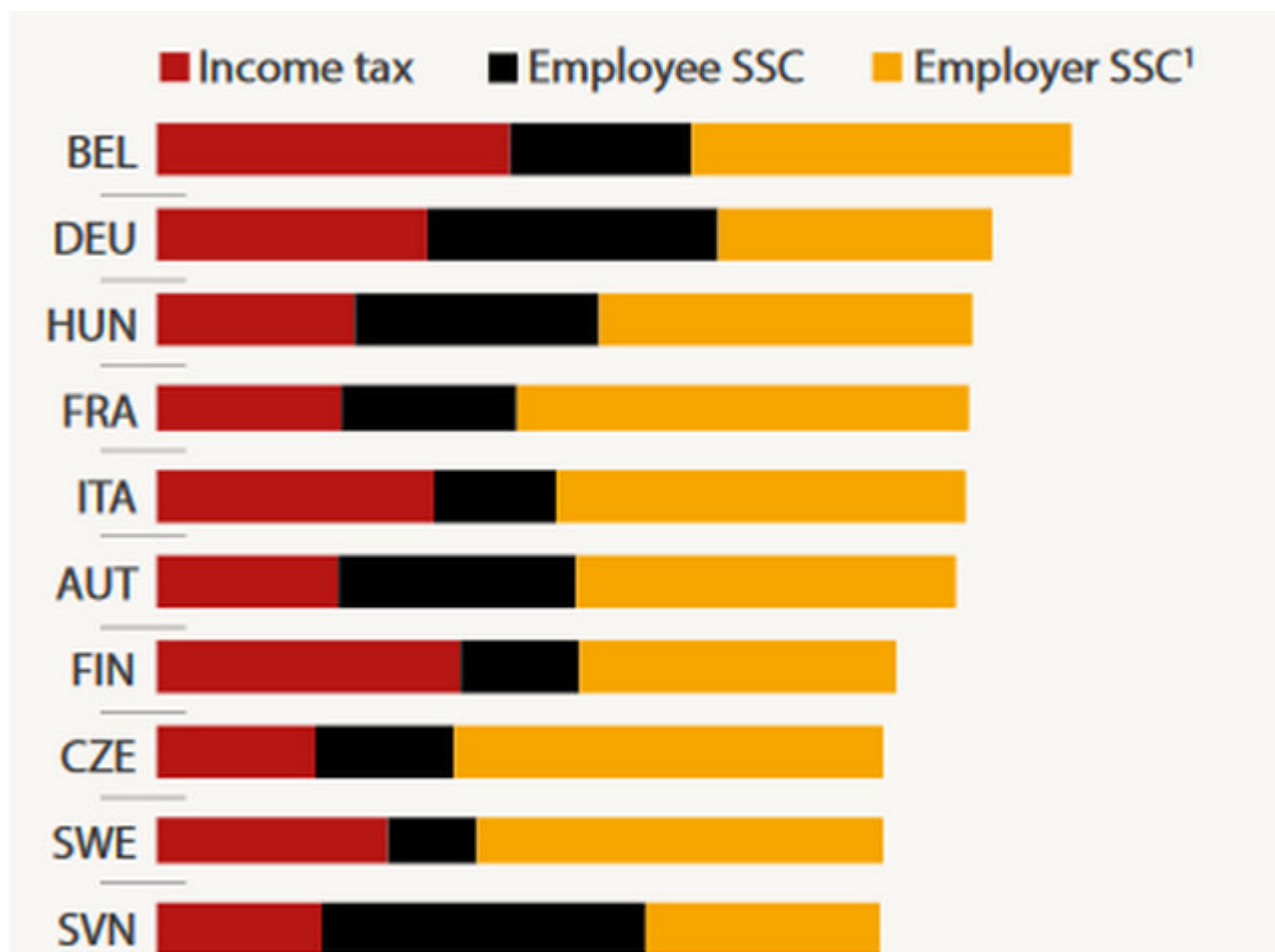
В Австрии, удостоившейся похвалы авторов исследования, условное государство (если считать, что социальные отчисления являются обязательными, как и налоги) забирает у работника 47,1% его зарплаты. В Латвии – 42,6%, в Эстонии – 38,9%, в Норвегии – 36,2%, в США 31,7%, в Великобритании – 30,8%, в Австралии – 28,6%, в Новой Зеландии – 17,9%, а в Чили – всего 7%. Средний показатель из числа 35 стран ОЭСР, принимавших участие в исследовании, равен 36%, что немного ниже прошлогоднего результата и на целый процентный пункт – итогов 2000 года.

В Конфедерации «налоговый клин», как называют его авторы исследования, достигает 21,8% для одинокого бездетного работника, что значительно меньше, чем у большинства участников рейтинга, и обеспечивает стране 32 место в списке из 35 участников. Если же речь идет о семье с двумя детьми, имеющей лишь один источник дохода, то в таком случае налоговая нагрузка падает до 9,1%, и Швейцария снова оказывается на 32 месте. Более льготные условия для родителей предоставляют лишь Ирландия (8,3%), Чили (7%) и Новая Зеландия (6,2%). Лидирует в этой категории Франция: по оценкам ОЭСР, на налоги и социальные отчисления при средней зарплате здесь уходит около 40% дохода единственного кормильца семьи.

Country	Average tax wedge - 1 earner couple/2 child, %, 2016	Income tax - 1 earner couple/2 child, %, 2016	Employee SSC - 1 earner couple/2 child, %, 2016
France	40	5.8	10.5
Finland	39.2	17.8	7.1
Belgium	38.6	11.8	10.9
Italy	38.6	11.2	7.2
Greece	38.3	8.1	12.6
Sweden	38	13.6	5.3
Austria	36.5	9.1	13.9
Turkey	36.4	8.7	12.8
Germany	34	10.7	17.1
Spain	33.8	5.9	4.9
Hungary	33.7	4.6	14.4
Netherlands	32.2	14.8	10.8
Latvia	31.7	7.3	8.5
Norway	31.6	16.5	7.3
Poland	30.8	1.2	15.3

15 стран с самой высокой нагрузкой на семью с двумя детьми и одним доходом (©OCDE)

Если из общей оценки «налогового клина» убрать социальные отчисления, то лидером по уровню нагрузки на одиноких бездетных налогоплательщиков со средней зарплатой становится Дания (35,9%). Швейцария с 10% занимает 25 место. Предусмотренные властями льготы для семей с детьми «перевешивают» налог на доходы в Чехии и Словакии, где рассчитываемая нагрузка на зарплату уходит в область отрицательных значений (-3,1% и -1,1%, соответственно). Дания, где налоговое бремя достигает 32%, лидирует и в этой категории, а Швейцария оказалась на 24 месте с 4%.



Доля налогов и социальных отчислений, уплачиваемых работником и работодателем, в разных странах (©OCDE)

С 2015 по 2016 годы «налоговый клин» увеличился в 20 странах, уменьшился в 14-ти и остался неизменным в Чили, отмечают авторы исследования. Основным параметром, оказавшим влияние на прогресс в 16 из 20 стран, стал налог на физических лиц, при этом «налоговый клин» вырос больше одного процентного пункта только в Греции. Кроме того, практически все страны предусматривают льготы для семей с детьми, что позволяет уменьшить нагрузку на эту категорию налогоплательщиков. Исключениями стали Мексика и Чили, правда в последней стране средняя зарплата вообще не облагается налогом на доходы. Таковы основные наблюдения последнего доклада ОЭСР, посвященного налоговому бремени на зарплаты.

[зарплата в Швейцарии](#)

[налоги в Швейцарии](#)

[налоги в Швейцарии](#)

Статьи по теме

[Средний класс чувствует себя в Швейцарии хорошо](#)

[Швейцарская зарплата выросла до 6189 франков](#)

[В марте швейцарцы отпраздновали «День освобождения от налогов»](#)

[Швейцарцы стали платить меньше налогов, чем 10 лет назад...](#)

[Правительство хочет увеличить налоговые вычеты за заботу о детях](#)

Source URL:

<https://nashgazeta.ch/news/economie/zarplata-minus-nalogi-i-otchisleniya-cto-ostaetsya>