

Иммигранты второго поколения в Швейцарии и в Европе | Les «secondos» en Suisse et en Europe

Auteur: Татьяна Гирко, [Берн-Невшатель-Брюссель](#) , 03.11.2016.



(DR)

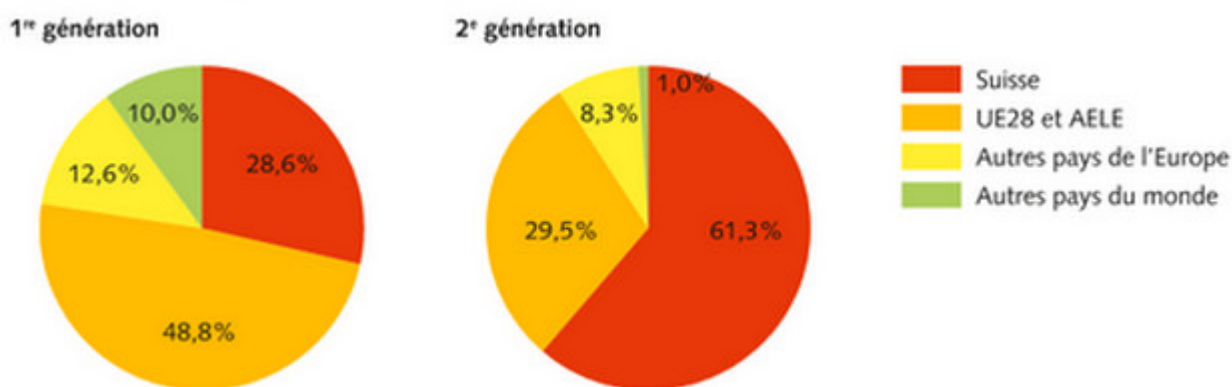
По данным Eurostat, в Швейцарии приблизительно каждый второй иммигрант имеет диплом о высшем образовании, а на рынке труда эта категория более активна, чем в большинстве европейских стран.

|
Selon des données d'Eurostat, près d'un immigré sur deux en Suisse est diplômé de l'enseignement supérieur et sur le marché du travail ce groupe est plus actif que dans la plupart des pays européens.

Les «secondos» en Suisse et en Europe

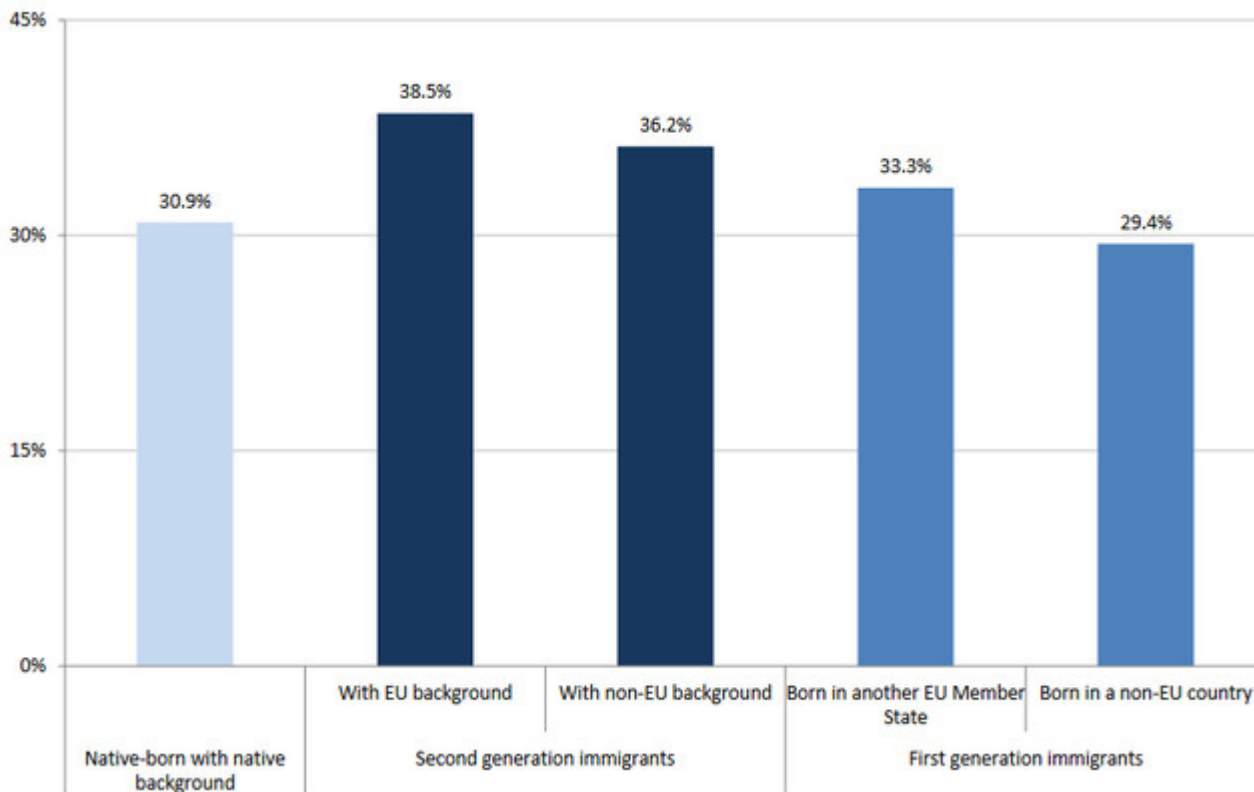
Согласно последним данным Федеральной службы статистики Конфедерации (OFS), население Швейцарии к середине 2016 года составляло 8,36 млн человек. На долю постоянно проживающих в стране иностранцев приходится 24,8%. Несмотря на довольно жесткую миграционную политику, некоторые выходцы из других стран остаются в Конфедерации навсегда, а их дети и даже внуки, все еще числящиеся в официальной статистике как иммигранты последующих поколений, не знают другой родины, кроме Швейцарии.

Последняя информация об эволюции населения страны по миграционному статусу датируется 2014 годом, однако она позволяет оценить общую картину: 28,5% жителей старше 15 лет относятся к иммигрантам первого и 6,9% – к иммигрантам второго поколений. Иными словами, каждый третий взрослый швейцарец родился в другой стране или таким происхождением может похвастать хотя бы один из его родителей.



Гражданство выходцев из иммиграции 1 и 2 поколений старше 15 лет: красным - Швейцария, оранжевым - страны ЕС и ЕАСТ, желтым - другие европейские страны, зеленым - другие страны (© OFS)

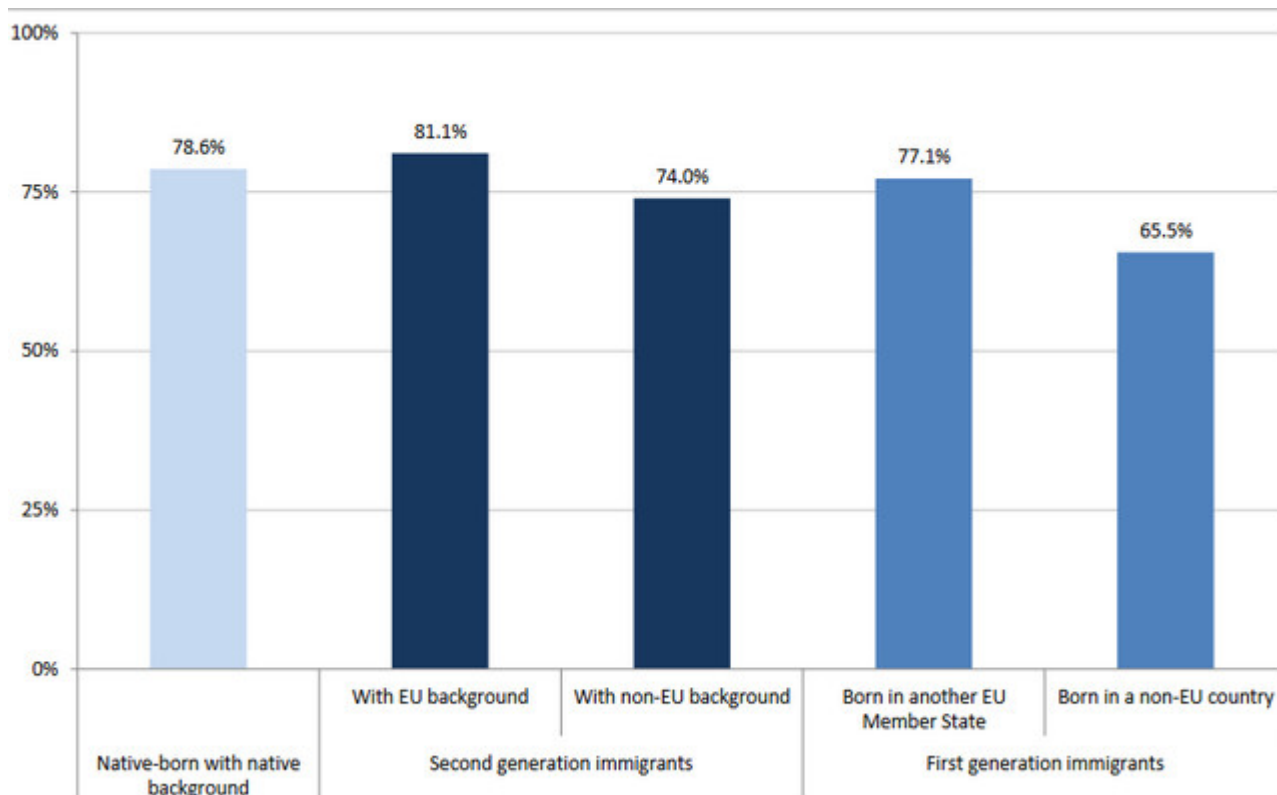
Опубликованная на прошлой неделе европейская статистика касается информации об уровне образования и занятости выходцев из иммиграции. По сведениям Eurostat, по состоянию на 2014 год на долю «коренных» жителей приходится 82,4% населения Евросоюза в возрасте от 15 до 64 лет, или 251,7 млн человек. Приблизительно каждый десятый (11,5% или 36,5 млн человек) родился за границей, а 6,1% (18,4 млн человек) относятся к иммигрантам второго поколения. Последняя цифра складывается из 13,3 млн человек, хотя бы один из родителей которых родился в стране ЕС, и 5,1 млн человек, оба родителя которых родились за пределами Европейского союза. Среди стран, охваченных исследованием, самая высокая доля иммигрантов второго поколения зафиксирована в Эстонии (21,4%), Латвии (19,1%), Люксембурге (16,2%), Франции (14,3%), Швеции (11,2%), Бельгии (11%), Словении (10,6%) и Хорватии (10,3%).



Доля обладателей дипломов о высшем образовании в зависимости от миграционного статуса (© Eurostat)

Высокий уровень образования открывает многим иностранцам и их потомкам путь к успеху на новой родине. В возрастной категории от 25 до 54 лет доля обладателей дипломов о высшем образовании наиболее заметна среди иммигрантов второго поколения. Европейский вуз закончили 38,5% тех, чьи мама или папа родились в стране ЕС, и 36,2% потомков выходцев из стран за пределами европейского сообщества. В группе иммигрантов первого поколения, родившихся в другой стране ЕС, доля обладателей университетских дипломов достигает 33,3%. Среди «коренного» населения эта цифра составляет 30,9%, а самый низкий показатель – 29,4% – среди иммигрантов первого поколения, родившихся за пределами ЕС. Следует отметить, что ситуация заметно отличается в разных странах.

Так, в Бельгии доля обладателей дипломов о высшем образовании среди «коренного» населения достигает 43,9%; среди иммигрантов второго поколения – 33,7% и первого поколения – 34,2%. В Германии соответствующие показатели намного ниже: «коренное» население – 29,2%, иммигранты второго поколения – 25,1% и первого поколения – 23,7%. В свою очередь Великобритания привлекает высокообразованных иностранцев, о чем свидетельствует следующий порядок цифр: 37,4% / 46,8% / 50,1%. Таким показателям может позавидовать и Швейцария, недавно [возглавившая](#) рейтинг стран, привлекающих таланты. В то время как доля обладателей дипломов о высшем образовании среди «коренного» населения в Конфедерации достигает 44,4%, в категории иммигрантов второго и первого поколений соответствующие цифры зафиксированы на уровне 41,9% и 41,2%.



Уровень занятости в зависимости от миграционного статуса (© Eurostat)

Уровень занятости иммигрантов второго поколения и «коренных» жителей Евросоюза приблизительно одинаков: соответственно, 79% и 78,6% для возрастной категории от 25 до 54 лет. В группе иммигрантов первого поколения этот показатель заметно ниже – 69,3%, – причем «спаду» способствует более низкий (65,5%) уровень занятости среди выходцев из стран за пределами ЕС (для иммигрантов второго поколения эта тенденция сохраняется, однако уровень их занятости все же намного выше – 74%). Разумеется, и эти показатели отличаются в разных странах.

По уровню занятости «коренного» населения ни одна из европейских стран не смогла составить конкуренцию Швейцарии, где соответствующий показатель достигает 91,6%. Иммигранты второго поколения также неплохо реализовали свой потенциал на рынке труда Конфедерации: в этой категории уровень занятости достигает 87,4%. Это значительно выше, чем во многие европейских странах – более высокий результат только у Люксембурга (87,5%). По уровню занятости иммигрантов первого поколения Швейцарию (80,8%) обошли Литва и Люксембург (обе страны – 81,6%).

[иммигранты в Швейцарии](#)

[Швейцария](#)

[Европа](#)

Статьи по теме

[Треть швейцарцев – выходцы из иммиграции](#)

[Швейцария привлекает таланты](#)

[Выпускникам швейцарских вузов не грозит безработица](#)

[В Швейцарии вырос уровень безработицы](#)

[Швейцарское гражданство для внуков иммигрантов: проще, но не слишком!](#)

Source URL:

<https://nashagazeta.ch/news/la-vie-en-suisse/immigranty-vtorogo-pokoleniya-v-shveycarii-i->

v-evrope