

«Как жизнь?» - спрашивает ОЭСР. Отвечаем! | «Comment va la vie?» demande l'OCDE. Répondons!

Автор: Татьяна Гирко, [Берн-Париж](#), 11.06.2014.



С КАЖДЫМ ДНЕМ ВСЕ РАДОСТНЕЕ ЖИТЬ!

Кокорекин А.А., 1952 г.

Повседневная жизнь определяется не безликими цифрами ВВП и другими статистическими показателями. Организация экономического сотрудничества и развития (ОЭСР) предложила пользователям интернета самостоятельно оценить качество их жизни.

La vie quotidienne ne se résume pas aux froids chiffres du PIB et autres statistiques économiques. L'OCDE a invité les internautes à définir eux-mêmes leur qualité de vie.

«Comment va la vie?» demande l'OCDE. Répondons!


Швейцарию часто характеризуют как страну с высоким уровнем жизни. Какой смысл вкладывают в это понятие? Швейцарским [зарплатам](#) могут позавидовать жители соседних стран, но и жизнь здесь дороже (взять хотя бы знаменитый «[индекс Бигмака](#)»). Развитие [науки](#) и образования, состояние здравоохранения и другие факторы оказывают огромное влияние на качество жизни, поэтому для всесторонней оценки следует учитывать намного больше критериев.

В программе развития ООН уже есть свой «индекс человеческого развития», при помощи которого проводится сравнение уровня доходов, грамотности и продолжительности жизни населения разных стран мира. В 2013 году Швейцария заняла в нем 9 место, войдя в группу из 47 стран с «очень высоким» индексом развития человеческого потенциала. Лидерами рейтинга стали Норвегия, Австралия и США. Беларусь, Россия, Казахстан, Грузия, Украина, Азербайджан и Армения вошли в группу с просто «высоким» индексом, расположившись в рейтинге в указанном порядке.

Организация экономического сотрудничества и развития (ОЭСР) с 2011 года составляет собственный рейтинг благополучия, озаглавив свое исследование «Как жизнь?». Это основной вопрос, на который авторы исследования предлагают ответить жителям разных стран, принимая во внимание их мнение при составлении рейтинга. В прошлом году мы [представили](#) вам краткий обзор отчета, основанного на данных 2012 года, а теперь ОЭСР объявила о начале сбора информации для следующего исследования.

Каждый пользователь интернета имеет возможность дать собственную

Most recent responses




Mexico
female, 25-34 years old



Islamic Republic of Iran
male, 25-34 years old



Australia
female, 15-24 years old



Austria
female, 35-44 years old



Lithuania
female, 45-54 years old

оценку качества жизни на [сайте ОЭСР](#). Эксперты выделили 11 основных критериев, которые позволяют сравнить уровень благополучия в разных уголках планеты. Пользователи имеют возможность расставить приоритеты самостоятельно и оценить каждый фактор по 10-бальной шкале. Текущие результаты интерактивного голосования по каждой стране можно увидеть на сайте ОЭСР.

В рейтинге уже наметились явные лидеры – Австралия, Канада, Швейцария, Швеция, США и Норвегия. В Швейцарии средний доход домохозяйств после уплаты налогов равен 30745 долларов в год, что выше среднего показателя среди стран-участниц ОЭСР (23938 долларов в год). По показателю занятости ситуация также выглядит оптимистичнее, чем у многих соседей – 79% трудоспособного населения имеют работу (65% в среднем по ОЭСР). Однако не стоит забывать, что Швейцария является европейским лидером в области [частичной занятости](#).

Полное среднее образование получили 86% швейцарцев, в то время как в среднем по ОЭСР этот показатель равен 75%. Напомним, что в прошлом году Конфедерация вошла в десятку стран мира, учащиеся которой получили высшие баллы в международной [программе](#) оценки знаний PISA.

Средняя продолжительность жизни швейцарцев сегодня составляет в среднем 83 года, то есть немного ниже, чем в [прошлом году отчете](#), где Конфедерация опередила по этому показателю даже Японию и Италию. В сфере общественной жизни Швейцария тоже демонстрирует неплохие результаты – 94% населения есть на кого положиться, а 84% заявили, что им доводится испытывать больше положительных эмоций, чем огорчаться или грустить.


В новом исследовании ОЭСР швейцарцы, как и жители большинства стран (включая Россию, Беларусь и Украину), поставили здоровье на первое место среди приоритетных тем. Удовлетворенность собственной жизнью (преобладание положительных эмоций) и образование дополнили подиум наиболее важных на данный момент, с точки зрения швейцарцев, факторов высокого уровня жизни.

Наивысшие баллы получили следующие критерии: удовлетворенность жизнью (10/10), работа (занятость, размер оплаты труда и т.д. – 9,6/10) и общество (социальные связи – 9,5/10). Примечательно, что меньше всего баллов (3,4/10) в стране референдумов набрал критерий «гражданские права», учитывающий, в том числе, степень участия граждан в формировании общепринятых норм и правил. Недовольны швейцарцы и своими [жилищными условиями](#) – их оценили на 6,3 из 10 баллов.

Эксперты ОЭСР отметили значительный прогресс России за последние годы, однако ее результаты пока находятся ниже среднего уровня. Так, средний доход домохозяйств после уплаты налогов составляет 17230 долларов в год (почти на 30% ниже среднего по ОЭСР). Наличием оплачиваемой работы могут похвастаться всего 69% трудоспособного населения. Зато диплом о полном среднем образовании имеют 94% населения – по этому показателю Россия опередила Швейцарию и другие страны ОЭСР. А вот по продолжительности жизни (69 лет) ей далеко до среднего показателя, который составил 80 лет. Положиться на родных и близких могут 84% респондентов, и только каждый седьмой может с уверенностью сказать, что положительных эмоций в его жизни больше, чем отрицательных (меньше, чем в среднем по ОЭСР).

Судя по текущим результатам, лучше всего россиянам удастся совмещать профессиональную и личную жизнь (7,9/10 баллов), они довольны своей работой (6,8/10) и чувствуют себя в безопасности (6,5/10). Меньше всего баллов набрала самая важная для многих тема – здоровье (0,6/10).

Напомним, что голосование продолжается до конца 2014 года, и внести свой вклад в формирование «индекса лучшей жизни» может каждый.



[уровень жизни в Швейцарии](#)

Статьи по теме

[Как жизнь?](#)

[В 2013 году швейцарцы работали немного дольше и зарабатывали немного больше](#)

[Каждый четвертый швейцарец готов отдать жизнь за родину](#)

[Чего стоят российские и швейцарские школьники?](#)

[Швейцария \(пока\) лидирует в инновациях](#)

Source URL: <http://nashgazeta.ch/news/swiss/17788>